

THUR*Express* 2018

Unsere besten Angebote für Sie!



QUALITÄT,
DIE JEDEM TEST
STANDHÄLT!



Zertifiziert nach
ISO 9001, 14001
und OHSAS 18001



pCon
CATALOG




swissmade

Absolute Präzision
in Fertigung und Produktion

Thur Metall Classic

Unverkennbar & einzigartig



Farbauswahl



pCon
CATALOG

- Gehäuse/Gestelle**
Taubenblau, NCS S 4040-R70 B
- Fronten/Türen**
Hellblau, NCS S 1060-R80 B

Merkmale



Klassisches Thur Metall Design
Optische Soforterkennung dank farbigen Ecken



Top Qualität
Belastbarkeit des Gehäuses bis 4 Tonnen Flächenlast



Kurzfristig lieferbar
Viele Artikel sind innerhalb von 5 bis 8 Arbeitstagen ab Werk lieferbar



Drawer systems

Maximum storage area on the smallest possible base area



100% volume utilization = perfect use of space



No-crossbar differential pull-out = smooth-running and quiet



Practical partition material can be used for the whole range



Central locks with single drawer blocking mechanism (to protect against tipping over) as standard feature



Drawer handle rails with two coloured corners for immediate visual recognition with options for labelling on a large wraparound surface



Punch out – for retrofitting a table top or adding a second mounted drawer cabinet

Drawer cabinet

Height **1000** × width **805** × depth **695** mm

Colour	Art.no.	CHF
NCS S 4040-R70 B	NCS S 1060-R80 B	A+ 52.163.000 1125.-

Specifications

- High-quality steel plate construction
- Total load capacity 4000 kg with an evenly distributed load
- 7 drawers (front heights 2 × 75 mm / 2 × 100 mm / 1 × 150 mm / 2 × 200 mm), 75 kg load capacity, full extension runner
- Usable area per drawer = 700 × 600 mm = 0.42 m²
- Drawer handle with large labelling area
- «Key Lock» locking system with single-drawer blocking system, including two keys

Partition material

Product	Art.no.	CHF
Set for drawer cabinet	A 55.861.000	195.-

1 × FH 75 mm



1 × foam insert

1 × FH 75 mm



4 × lengthways partitioning
11 × horizontal partitioning
incl. inscription holder

2 × FH 100 mm



8 × lengthways partitioning
22 × horizontal partitioning
incl. inscription holder

1 × FH 150 mm



2 × lengthways partitioning
3 × horizontal partitioning
incl. inscription holder

2 × FH 200 mm



without partition material



Drawer cabinet

Height **1000** × width **805** × depth **695** mm

Colour	Art.no.	CHF
NCS S 4040-R70 B	NCS S 1060-R80 B	A 52.162.000 1320.-

Specifications

- High-quality steel plate construction
- Total load capacity 4000 kg with an evenly distributed load
- 9 drawers (front height 100 mm), 75 kg load capacity, full extension runner
- Usable area per drawer = 700 × 600 mm = 0.42 m²
- Drawer handle with large labelling area
- „Key Lock“ locking system with single-drawer blocking system, including two keys

Partition material

Product	Art.no.	CHF
Set for drawer cabinet	A 55.863.000	372.-

9 × FH 100 mm



45 × lengthways partitioning
54 × horizontal partitioning
incl. inscription holder



Drawer cabinet

Height **1000** × width **1005** × depth **695** mm

Colour	Art. no.	CHF	
NCS S 4040-R70 B	NCS S 1060-R80 B	A 86.504.501	1145.-

Specifications

- High-quality steel plate construction
- Total load capacity 4000 kg with an evenly distributed load
- 6 drawers (front heights 2 × 100 mm / 2 × 150 mm / 2 × 200 mm), 75 kg load capacity, full extension runner
- Usable area per drawer = 700 × 600 mm = 0.42 m²
- Drawer handle with large labelling area
- „Key Lock“ locking system with single-drawer blocking system, including two keys

Partition material

Product	Art. no.	CHF
Set for drawer cabinet	A 81.226.000	295.-

2 × FH 100 mm



2 × foam insert

2 × FH 150 mm



12 × lengthways partitioning
28 × horizontal partitioning
incl. inscription holder

2 × FH 200 mm



4 × lengthways partitioning
6 × horizontal partitioning
incl. inscription holder



Machine cabinet

Height **1017** × width **805** × depth **724** mm

Colour	Art. no.	CHF	
NCS S 4040-R70 B	NCS S 1060-R80 B	52.160.000	1100.-

Specifications

- High-quality steel plate construction
- Total load capacity 4000 kg with an evenly distributed load
- 2 drawers (front heights 2 × 100 mm), 75 kg load capacity, full extension runner
- Usable area per drawer = 700 × 600 mm = 0.42 m²
- Drawer handle with large labelling area
- „Key Lock“ locking system with single-drawer blocking system, including two keys
- 2 hinged doors with cylinder lock, height 670 mm
- 2 pull-out shelves, grey NCS 4502, 200 kg load capacity
- Raised edges with ribbed mat

Partition material

Product	Art. no.	CHF
Set for drawer cabinet	55.868.000	155.-

1 × FH 100 mm



35 × insert boxes
incl. inscription holder

1 × FH 100 mm



6 × lengthways partitioning
14 × horizontal partitioning



Rollboy

Height **973** × width **605** × depth **695** mm

Colour		Art. no.	CHF
NCS S 4040-R70 B	NCS S 1060-R80 B	81.221.501	710.-

Specifications

- High-quality steel plate construction
- Total load capacity 400 kg with an evenly distributed load
- 1 drawer (front height 150 mm), 75 kg load capacity, full extension runner
- 1 lock cylinder with two keys
- 1 height-adjustable shelf
- 1 fixed shelf
- 1 raised edge with ribbed mat and push bar (black)
- Set of castors in solid rubber consisting of 2 fixed and 2 swivel castors with locking brakes, ø 100 mm

Tip

Simply combine a rollboy with an NC table stand (page 18) to form a mobile NC trolley with drawers.



Rollboy

Height **992** × width **605** × depth **695** mm

Colour		Art. no.	CHF
NCS S 4040-R70 B	NCS S 1060-R80 B	A 52.240.000	925.-

Specifications

- High-quality steel plate construction
- Total load capacity 400 kg with an evenly distributed load
- 5 drawers (front heights 2 × 100 mm / 2 × 150 mm / 1 × 200 mm), 75 kg load capacity, full extension runner
- Usable area per drawer = 500 × 600 mm = 0.3 m²
- Drawer handle with large labelling area
- Locking system with single-drawer blocking system, including two keys
- Drawer securing system prevents unintentional opening of the drawers
- 1 raised edge with ribbed mat and push bar (black)
- Set of castors in solid rubber consisting of 2 fixed and 2 swivel castors with locking brakes, ø 100 mm

Partition material

Product	Art. no.	CHF
Set for drawer cabinet	A 55.867.000	180.-

2 × FH 100 mm



8 × lengthways partitioning
20 × horizontal partitioning
incl. inscription holder

2 × FH 150 mm



4 × lengthways partitioning
6 × horizontal partitioning
incl. inscription holder

1 × FH 200 mm



without partition material



Rollboy

Height **992** × width **605** × depth **695** mm

Colour	Art. no.	CHF	
NCS S 4040-R70 B	NCS S 1060-R80 B	84.119.501	1015.-

Specifications

- High-quality steel plate construction
- Total load capacity 400 kg with an evenly distributed load
- 2 drawers (front heights 100 mm), 75 kg load capacity, full extension runner
- Locking system with single-drawer blocking system, including two keys
- Drawer securing system prevents unintentional opening of the drawers
- 1 organisation rear panel (605 × 500 mm)
- 1 hinged door (500 × 500 mm)
- 1 raised edge with ribbed mat and push bar (black)
- Set of castors in solid rubber consisting of 2 fixed and 2 swivel castors with locking brakes, ø 100 mm



NEW

Rollboy

Height **1030** × width **1210** × depth **695** mm

Colour	Cover	Art. no.	CHF	
NCS S 4040-R70 B	NCS S 1060-R80 B	AR	53.567.501	1595.-
		MP	53.569.501	1655.-

Specifications

- High-quality steel plate construction
- Total load capacity 600 kg with an evenly distributed load
- Left : 5 drawers (front heights 2 × 100 mm / 2 × 150 mm / 1 × 200 mm), 75 kg load capacity, full extension runner
- Right : 1 door and 2 shelves (one height-adjustable)
- Usable area per drawer = 500 × 600 mm = 0.3 m²
- Drawer handle with large labelling area
- Drawer securing system prevents unintentional opening of the drawers
- Locking system with single-drawer blocking system, including two keys
- Cabinet cover optionally with 1 raised edge with **ribbed mat and push bar, black (AR)** or with **multiplex top, 40 mm (MP)**
- Set of castors in solid rubber consisting of 2 fixed and 2 swivel castors with locking brakes, ø 100 mm
- 1 push handle (black, vertically mounted on the side)



Art. no. 53.567.501
with raised edges with ribbed mat



Art. no. 53.569.501
with multiplex top

Partition material

Product	Art. no.	CHF
Set for drawer cabinet	A 55.867.000	180.-

2 × FH 100 mm



8 × lengthways partitioning
20 × horizontal partitioning
incl. inscription holder

2 × FH 150 mm



4 × lengthways partitioning
6 × horizontal partitioning
incl. inscription holder

1 × FH 200 mm



without partition material

Standard workbench

Height **840** × depth **700** mm

Colour	Width	Art. no.	CHF
NCS S 4040-R70 B	1500 mm	A+ 52.253.000	390.-
	2000 mm	A+ 52.250.000	450.-

Specifications

- Workbench legs made from square tubular steel 50/50 mm. Can be retrofitted with height adjustment and mounting brackets for screwing to the floor.
- Crossbar for optimum stability
- Workbench top: multiplex 40 mm
- Total load capacity: 600 kg (W = 1500 mm) and 360 kg (W = 2000 mm) with an evenly distributed load



A+ EXPRESS
72h



Standard workbench 1 drawer

Height **840** × depth **700** mm

Colour	Width	Art. no.	CHF
NCS S 4040-R70 B	1500 mm	A 52.249.000	635.-
	2000 mm	A 52.248.000	700.-

Specifications

- Workbench legs made from square tubular steel 50/50 mm. Can be retrofitted with height adjustment and mounting brackets for screwing to the floor.
- Crossbar for optimum stability
- Workbench top: multiplex 40 mm
- Total load capacity: 600 kg (W = 1500) and 360 kg (W = 2000) with an evenly distributed load
- 1 drawer (front height 150 mm), 75 kg load capacity, full extension runner
- Usable area per drawer = 500 × 600 mm = 0.30 m²
- Drawer handle with large labelling area

Standard workbench

3 drawers

Height **840** × depth **700** mm

Colour	Width	Art.no.	CHF
NCS S 4040-R70 B	1500 mm	A 65.800.000	925.-
NCS S 1060-R80 B	2000 mm	A 65.730.000	1135.-

Specifications

- Workbench legs made from square tubular steel 50/50 mm. Can be retrofitted with height adjustment and mounting brackets for screwing to the floor.
- Crossbar for optimum stability
- Workbench top: multiplex 40 mm
- Total load capacity: 600 kg (W = 1500 mm) and 360 kg (W = 2000 mm) with an evenly distributed load
- 3 drawers (front heights 2 × 75 mm / 1 × 150 mm), 75 kg load capacity, full extension runner
- Usable area per drawer = 500 × 600 mm = 0.30 m²
- Drawer handle with large labelling area
- „Key Lock“ locking system with single-drawer blocking system, including two keys



Standard workbench

5 drawers

Height **840** × depth **700** mm

Colour	Width	Art.no.	CHF
NCS S 4040-R70 B	1500 mm	A 52.246.000	1110.-
NCS S 1060-R80 B	2000 mm	A 52.245.000	1160.-

Specifications

- Workbench top: multiplex 40 mm
- Total load capacity: 1500 kg (W = 1500 mm) and 800 kg (W = 2000 mm) with an evenly distributed load
- 5 drawers (front heights 2 × 100 mm / 2 × 150 mm / 1 × 200 mm), 75 kg load capacity, full extension runner
- Usable area per drawer = 500 × 600 mm = 0.30 m²
- Drawer handle with large labelling area
- „Key Lock“ locking system with single-drawer blocking system, including two keys



Partition material

Product	Art.no.	CHF
Set for drawer cabinet	A 55.867.000	180.-

2 × FH 100 mm



8 × lengthways partitioning
20 × horizontal partitioning
incl. inscription holder

2 × FH 150 mm



4 × lengthways partitioning
6 × horizontal partitioning
incl. inscription holder

1 × FH 200 mm



without partition
material



Compact workbench

Height **845** × width **1500** × depth **700** mm

Colour	Art.no.	CHF
NCS S 4040-R70 B	NCS S 1060-R80 B	A 64.995.501
		1014.-

Specifications

- Workbench frame made from steel profile 40×40 mm
- Self-supporting with height compensation
- Capacity approx. 1000 kg with an evenly distributed load
- All legs can be retrofitted with height adjustment (800–1100 mm in 50 mm increments) and mounting brackets for screwing to the floor
- Workbench top: multiplex 40 mm
- 3 drawers (front heights 2 × 150 mm / 1 × 200 mm), without drawer securing system, 75 kg load capacity, full extension runner
- Usable area per drawer = 500 × 600 mm = 0.30 m²
- Drawer handle with large labelling area
- 1 door (front height 500 mm)
- 1 shelf (galvanised, load capacity 30 kg)
- Central lock including Ronis cylinder with two keys



Partition material

Product	Art.no.	CHF
Set for compact workbench	A 82.651.000	55.-

2 × FH 150 mm



4 × lengthways partitioning
12 × horizontal partitioning
incl. inscription holder

1 × FH 200 mm



without partition material



Compact workbench

Height **845** × width **2000** × depth **700** mm

Colour	Art.no.	CHF
NCS S 4040-R70 B	NCS S 1060-R80 B	A 64.606.000
		1172.-

Specifications

- Workbench frame made from steel profile 40×40 mm
- Self-supporting with height compensation
- Capacity approx. 1000 kg with an evenly distributed load
- All legs can be retrofitted with height adjustment (800 – 1100 mm in 50 mm increments) and mounting brackets for screwing to the floor
- Workbench top: multiplex 40 mm
- 3 drawers (front heights 2 × 150 mm / 1 × 200 mm), without drawer securing system, 75 kg load capacity, full extension runner
- Usable area per drawer = 500 × 600 mm = 0.30 m²
- Drawer handle with large labelling area
- 1 door (front height 500 mm)
- 2 shelves (galvanised, load capacity 30 kg)
- Central lock including Ronis cylinder with two keys (two locks simultaneously lockable)

Partition material

Product	Art.no.	CHF
Set for compact workbench	A 82.651.000	55.-

2 × FH 150 mm



4 × lengthways partitioning
12 × horizontal partitioning
incl. inscription holder

1 × FH 200 mm



without partition material



Compact workbench

Height **845** × width **1500** × depth **700** mm

Colour	Art.no.	CHF
NCS S 4040-R70 B	NCS S 1060-R80 B	A 64.799.000
		932.–

Specifications

- Workbench frame made from steel profile 40 × 40 mm
- Self-supporting with height compensation
- Capacity approx. 1000 kg with an evenly distributed load
- All legs can be retrofitted with height adjustment (800–1100 mm in 50 mm increments) and mounting brackets for screwing to the floor
- Workbench top: multiplex 40 mm
- 2 drawers (front heights 2 × 150 mm), without drawer securing system, 75 kg load capacity, full extension runner
- Usable area per drawer = 500 × 600 mm = 0.30 m²
- Drawer handle with large labelling area
- 2 doors (front heights 350 mm)
- Central lock including Ronis cylinder with two keys



Partition material

Product	Art.no.	CHF
Set for compact workbench	A 82.651.000	55.–

2 × FH 150 mm



4 × lengthways partitioning
12 × horizontal partitioning
incl. inscription holder

1 × FH 200 mm



without partition material



Compact workbench

Height **845** × width **2000** × depth **700** mm

Colour	Art.no.	CHF
NCS S 4040-R70 B	NCS S 1060-R80 B	A 64.798.000
		1075.–

Specifications

- Workbench frame made from steel profile 40 × 40 mm, centre section set back
- Self-supporting with height compensation
- Capacity approx. 1000 kg with an evenly distributed load
- All legs can be retrofitted with height adjustment (800 – 1100 mm in 50 mm increments) and mounting brackets for screwing to the floor
- Workbench top: multiplex 40 mm
- 2 drawers (front heights 2 × 150 mm), without drawer securing system, 75 kg load capacity, full extension runner
- Usable area per drawer = 500 × 600 mm = 0.30 m²
- Drawer handle with large labelling area
- 2 doors (front heights 350 mm)
- 1 shelf (galvanised, set back)
- Central lock including Ronis cylinder with two keys (two locks simultaneously lockable)

Partition material

Product	Art.no.	CHF
Set for compact workbench	A 82.651.000	55.–

2 × FH 150 mm



4 × lengthways partitioning
12 × horizontal partitioning
incl. inscription holder



Mobile workbench

Width **1500** × depth **700** mm

Colour	Specification	Height	Art. no.	CHF
NCS S 4040-R70 B	solid rubber castors, Ø 100 mm	980 mm	53.478.876	595.-
	lowerable mobile unite, incl. castors, nylon, Ø 100 mm	840 mm	53.473.876	750.-

Specifications

- Workbench legs made from square tubular steel 50/50 mm
- Crossbar for optimum stability
- Workbench top: multiplex 40 mm
- Total load capacity: 600 kg (W = 1500) and 360 kg (W = 2000 mm) with an evenly distributed load



Lowerable mobile unit

The swivel castors can be folded in and out by means of a turning lever. This means that the workbench can be used as either a mobile or stationary unit.



Mobile workbench

Height **870/890** × width **1000** × depth **700** mm

Colour	Art. no.	CHF
NCS S 4040-R70 B	NCS S 1060-R80 B	53.474.501
		1550.-



Specifications

- Workbench legs made from square tubular steel 50/50 mm
- With lowerable mobile unit including nylon castors, Ø 100 mm
- Workbench top: multiplex 40 mm
- Total load capacity 600 kg with an evenly distributed load
- 3 drawers (front heights 2 × 150 mm / 1 × 200 mm), 75 kg load capacity, full extension runner
- Usable area per drawer = 500 × 600 mm = 0.30 m²
- Drawer handle with large labelling area
- 1 lockable compartment, 600 × 330 × 695 mm (H × W × D)




Workbench superstructure set

Height **700** × depth **60** mm

Colour	Width	Art. no.	CHF
RAL 7035	1500 mm	17.595.020	250.-
	2000 mm	17.596.020	290.-
NCS S 4040-R70 B	1500 mm	17.595.876	250.-
	2000 mm	17.596.876	290.-

Specifications

- 2 support pillars, 700 × 30 × 60 mm (H × W × D), perforated on all four sides with perforations 50 mm apart for attaching superstructure parts
- 2 plain rear panels 150 × 1500/2000 mm (H × W)
- 1 perforated rear panel (350 × 1500/2000 mm (H × W), square perforations (10 × 10 mm), spacing (38 mm) with vertical slots 380 mm apart for attaching tool holders, shelves and tin holders (for details, see Thur Metall main catalogue)
- Suitable for mounting on workbench tops made from multiplex or beech block
- Maximum load capacity 100 kg with an evenly distributed load



Socket strip

With on/off switch and 6 sockets, 220 V. Including angle bracket and mounting material for screwing onto the workbench top.
Colour: Housing white, holder black.

Type	Specification	Art. no.	CHF
D	6-fold	89.581.000	95.-
CH	6-fold	89.580.000	
F	6-fold	89.582.000	
GB	6-fold	89.583.000	



TM Online

The complete Thur Metall range offers countless solutions for your individual requirements. The complete catalogue, special offer catalogues, ThurScript and assembly instructions can be found here:

www.thurmetall.com



Hinged door cabinet

Height **1950** × width **1000** × depth **500** mm

Colour	Art. no.	CHF
NCS S 4040-R70 B	NCS S 1060-R80 B	A+ 85.847.000
		535.-

Specifications

- High-quality steel plate construction
- Full sheet steel doors with rotary handle security lock (incl. two keys)
- Housing load capacity 500 kg with an evenly distributed load
- 100 kg load capacity per shelf
- 4 shelves galvanised



For hinged-door cabinets with viewing window, refer to the ThurMetall main catalogue



Hinged door cabinet

Height **1950** × width **1250** × depth **580** mm

Colour	Art. no.	CHF
NCS S 4040-R70 B	NCS S 1060-R80 B	A+ 85.855.501
		610.-

Specifications

- High-quality steel plate construction
- Full sheet steel doors with rotary handle security lock (incl. two keys)
- Housing load capacity 500 kg with an evenly distributed load
- 100 kg load capacity per shelf
- 4 shelves galvanised



The hinge bearing opens the doors by about 115 degrees and they can be flush with the cabinet housing.



Hinged door cabinet

Height **1950** × width **1000** × depth **500** mm

Colour	Art. no.	CHF
NCS S 4040-R70 B	NCS S 1060-R80 B	82.987.501
		887.-

Specifications

- High-quality steel plate construction
- Full sheet steel doors with rotary handle security lock (incl. two keys)
- Housing load capacity 500 kg with an evenly distributed load
- 100 kg load capacity per shelf
- 2 shelves galvanised
- Inside of doors perforated (square perforations 10 /10 mm)
- Rear panel ½ perforated (square perforations 10 /10 mm)



Perforated interior walls for systematic storage of tools and stored goods using perforated wall hooks and storage shelves.



Hinged door cabinet

Height **1000** × width **1000** × depth **500** mm

Colour	Art. no.	CHF
NCS S 4040-R70 B	NCS S 1060-R80 B	A 85.846.000
		433.-

Specifications

- High-quality steel plate construction
- Full sheet steel doors with rotary handle security lock (incl. two keys)
- Housing load capacity 500 kg with an evenly distributed load
- 100 kg load capacity per shelf
- 2 shelves galvanised



Rotary handle security lock with two keys.

Code lock is available on request.

Heavy-duty cabinet

Height **1950** × width **1100** × depth **620** mm

Colour	Art. no.	CHF
NCS S 4040-R70 B	NCS S 1060-R80 B	A 82.852.000 1121.-

Specifications

- High-quality steel plate construction
- Full sheet steel doors with rotary handle security lock (incl. two keys)
- Housing load capacity 1300kg with an evenly distributed load
- 3 shelves galvanised, 200 kg load capacity
- 3 drawers (front heights 1 × 75 mm / 2 × 100 mm), 75 kg load capacity, full extension runner
- Usable area per drawer = 900 × 400 mm = 0.36 m²
- Drawer handle with large labelling area



With the fully extendable drawer runners, all available space is used, down to the last square centimetre.



Heavy-duty cabinet

Height **1950** × width **1100** × depth **620** mm

Colour	Art. no.	CHF
NCS S 4040-R70 B	NCS S 1060-R80 B	A 82.946.501 1294.-

Specifications

- High-quality steel plate construction
- Full sheet steel doors with rotary handle security lock (incl. two keys)
- Housing load capacity 1300kg with an evenly distributed load
- 1 shelf galvanised, 200kg load capacity
- 1 extendible worktop multiplex, 75 kg load capacity
- 2 drawers (front heights 1 × 75 mm / 1 × 150 mm), 75 kg load capacity, full extension runner
- Usable area per drawer = 900 × 400 mm = 0.36 m²
- Drawer handle with large labelling area
- Inside of doors perforated (square perforations 10/10 mm)
- Rear panel ½ perforated (square perforations 10/10 mm)



Mobile roller shutter cabinet

Height **1813** × width **1005** × depth **691** mm

Colour	Art. no.	CHF	
NCS S 4040-R70 B	NCS S 1060-R80 B	53.530.501	2150.-

Specifications

- High-quality steel plate construction
- Vertically closing roller shutter, light grey RAL 7035 with handle and security lock
- Housing load capacity 500 kg with an evenly distributed load
- 3 shelves galvanised, adjustable to an angle of up to 10°
- 3 drawers (front heights 2 × 75 mm / 1 × 150 mm), 75 kg load capacity, full extension runner
- Usable area per drawer = 900 × 400 mm = 0.36 m²
- Drawer handle with large labelling area
- Set of castors with 2 fixed and 2 swivel castors with locking brakes (solid rubber), 160 mm, 600 kg load capacity, with side-mounted push handle



Single drawer securing system on the right prevents unintentional opening of the drawers.



Computer cabinet

Height **1600** × width **605** × depth **723** mm

Colour	Art. no.	CHF	
NCS S 4040-R70 B	NCS S 1060-R80 B	51.544.000	1255.-

Specifications

- High-quality steel plate construction
- Keyboard drawer front height 100 mm including panel for mouse storage
- Monitor compartment 525 × 545 × 660 mm (H × W × D), with 4 mm thick glass pane, suitable for monitors of up to 21 inches
- Monitor compartment equipped with fan including filter mat as protection against dust and overheating as per IP54
- Substructure cabinet with hinged doors and 1 fixed and 1 pull-out shelf, load capacity 75 kg
- 1 power strip with multiple protective earth sockets and main switch



Keyboard drawer for storing the mouse



Fan

NC roller shutter cabinet

Height **1950** × width **1005** × depth **690** mm

Specification	Art.no.	CHF
ISO/SK 30-40-50	A+ 51.123.000	1685.-
VDI 20-25-30-40-50-60	A+ 51.121.000	1795.-

Colour

NCS S 4040-R70 B

NCS S 4502-B



Specifications

- High-quality steel plate construction
- Housing load capacity 1300 kg with an evenly distributed load
- Vertically closing roller shutter, light grey RAL 7035 with handle and security lock
- 84 tool holders distributed on:
 - 2 shelves with 26 holders each
 - 1 shelf with 32 holders
- Both the height and the inclination of the shelves are adjustable



Tool holder system

made of high-quality plastic (ABS). The same base (basic support) contains variable inserts that can be adjusted within a type of tool holder (from SK 30 to SK 50, etc.). Basic support covers in black (standard) and red (according to the certification guidelines, there must be a clear distinction between new and used tools which cannot be «wiped off or removed»).



NC table stand

Height **212** × width **570** × depth **343** mm

Specification	Art.no.	CHF
ISO/SK 30-40-50	A 51.109.000	215.-
VDI 20-25-30-40-50-60	A 51.111.000	

Colour

NCS S 4502-B

Tip

Simply combine an NC table stand with a rollboy (page 6) to form a mobile NC trolley with drawers.



Specifications

- High-quality steel plate construction
- Inclined surface 90/212 × 70 × 343 mm (H × W × D)
- 15 tool holders



NC transport trolley

Height **928** × width **1096** × depth **545** mm

Specification	Art. no.	CHF
ISO/SK 30-40-50	65.772.000	990.-
VDI 20-25-30-40-50-60	65.773.000	

Colour

NCS S 4040-R70 B

NCS S 4502-B



Specifications

- High-quality steel plate construction
- 32 tool holders distributed on:
 - 4 cradles with 8 holders each; both the height and the inclination of the frames are adjustable
 - 1 storage shelf with ribbed mat
- Set of castors with 2 fixed and 2 swivel castors with locking brakes (solid rubber), 100mm, 400kg load capacity, with side-mounted push handles



Tool trolley

7 drawers

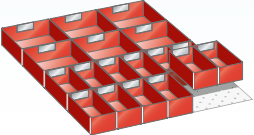
Height **928** × width **894** × depth **650** mm

Colour	Art. no.	CHF
NCS S 4040-R70 B	51.586.501	780.-
NCS S 1060-R80 B		

Specifications

- High-quality steel plate construction
- 7 drawers (front heights 4 × 75 mm / 2 × 100 mm / 1 × 200 mm), 40 kg load capacity
- Usable area per drawer = 612 × 459 mm = 0.28 m²
- Drawers with full extension and single-drawer blocking system, can be operated with one hand
- Edge protection and storage surface made from abrasion-resistant plastic
- Set of castors with 2 fixed and 2 swivel castors with locking brakes (solid rubber), 100 mm, 400 kg load capacity, with side-mounted push handles

Partition material on demand

Product	Specification	for front height	Art. no.
	18 parts, H = 46 mm 12 plastic boxes (150 × 75 mm), 6 plastic boxes (150 × 150 mm)	75 mm	100.293.000

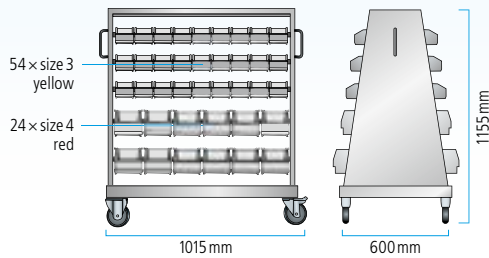
Transport units

Height **1155** × width **1015** × depth **600** mm

Colour	Art. no.	CHF
NCS S 4040-R70 B	85.862.876	795.-

Specifications

- High-quality steel plate construction
- Total load capacity 400kg with an evenly distributed load
- 4 support rails, 130 × 979 mm (H × W)
- 6 support rails, 82 × 979 mm (H × W)
- 54 × open-ended containers yellow, 75 × 102 × 160 mm (H × W × D)
- 24 × open-ended containers red, 125 × 150 × 230 mm (H × W × D)
- 2 swivel castors with brakes and 2 fixed castors (Ø 125 mm)
- 1 vertically mounted push handle



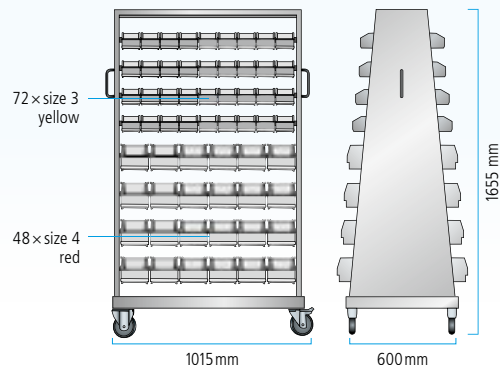
Transport units

Height **1655** × width **1015** × depth **600** mm

Colour	Art. no.	CHF
NCS S 4040-R70 B	85.863.876	1145.-

Specifications

- High-quality steel plate construction
- Total load capacity 400kg with an evenly distributed load
- 8 support rails, 130 × 979 mm (H × W)
- 8 support rails, 82 × 979 mm (H × W)
- 72 × open-ended containers yellow, 75 × 102 × 160 mm (H × W × D)
- 48 × open-ended containers red, 125 × 150 × 230 mm (H × W × D)
- 2 swivel castors with brakes and 2 fixed castors (Ø 125 mm)
- 1 vertically mounted push handle



Large cabinet

Height **1950** × width **1100** × depth **620** mm

Colour	Art. no.	CHF
NCS S 4040-R70 B	NCS S 1060-R80 B	A 85.845.000 2030.-

Specifications

- High-quality steel plate construction
- Total load capacity 500 kg with an evenly distributed load
- Solid sheet hinged doors with rotary-type security lock (including two keys)
- 8 shelves galvanised, 1082 × 300 mm (H × W)
- 1 shelf galvanised, 1082 × 588 mm (H × W)
- 3 drawers (front height 100 mm), 75 kg load capacity, full extension runner
- Usable area per drawer = 900 × 400 mm = 0.36 m²
- 15 × open-ended containers yellow, 150 × 212 × 328 mm (H × W × D)
- 21 × open-ended containers blue, 125 × 150 × 125 mm (H × W × D)
- 70 × open-ended containers red, 75 × 105 × 160 mm (H × W × D)
- 40 × open-ended containers yellow, 50 × 102 × 80 mm (H × W × D)



Qualistation

Height **1600** × width **715** × depth **710** mm

Colour	Art. no.	CHF
NCS S 4040-R70 B	53.450.876	650.-

Specifications


- High-quality steel plate construction
- Total load capacity 250 kg with an evenly distributed load
- 1 × mobile side frame
- 1 × perforated rear panel, 350 × 655 mm (H × W)
- 1 × plain adjustable shelf, 664 × 300 mm (W × D)
- 1 × ribbed mat (black) suitable for plain adjustable shelf
- 1 × adjustable shelf, slotted, 664 × 300 mm (H × W)
- 4 swivel castors (2 × brakes), Ø 100 mm
- 1 push handle, black, vertically mounted



Additional variants available on request.

Thur Metall Starter

Kompakt & preiswert



Aussehen



Gehäuse/Gestelle
Lichtgrau, RAL 7035
Fronten/Türen
Lichtblau, RAL 5012



Einfarbige Ecken (grau)



Schubladenschränke mit 100 % Vollauszug

Merkmale



Kompaktes Sortiment
Garantiert hohe Abdeckung der Kundenbedürfnisse



Kompromisslos in der Qualität
5 Jahre Garantie und ISO-zertifizierte Produktion



Kurzfristig lieferbar
Alle Artikel sind innerhalb von 5 Arbeitstagen ab Werk lieferbar



Schubladenschrank

Höhe **1000** × Breite **805** × Tiefe **695** mm

Farbe	Art.Nr.	EUR
RAL 7035	A 53.472.514	704.–
RAL 5012	A 53.472.514	704.–

Ausstattung

- Hochwertige Stahlblechkonstruktion
- Gesamttragkraft 4000 kg bei gleichmässig verteilter Flächenlast
- 6 Schubladen (Fronthöhe 2 × 100 mm / 2 × 150 mm / 2 × 200 mm), Traglast 75 kg, 100 % Vollauszug
- Nutzfläche pro Schublade = 700 × 600 mm = 0.42 m²
- Schliesssystem «Key Lock» mit Einzelschubladensperre inkl. zwei Schlüssel

Einteilungsmaterial

Produkt	Art.Nr.	EUR
Set für Schubladenschrank	A 53.437.000	159.–

2 × FH 100mm



6 × Längstrennwand
20 × Quertrennwand

2 × FH 150mm



6 × Längstrennwand
16 × Quertrennwand

2 × FH 200mm



4 × Längstrennwand
6 × Quertrennwand



Schubladenschrank

Höhe **1000** × Breite **805** × Tiefe **695** mm

Farbe	Art.Nr.	EUR
RAL 7035	A 81.557.000	813.–
RAL 5012	A 81.557.000	813.–

Ausstattung

- Hochwertige Stahlblechkonstruktion
- Gesamttragkraft 4000 kg bei gleichmässig verteilter Flächenlast
- 7 Schubladen (Fronthöhe 2 × 75 mm / 2 × 100 mm, 1 × 150 mm / 2 × 200 mm), Traglast 75 kg, 100 % Vollauszug
- Nutzfläche pro Schublade = 700 × 600 mm = 0.42 m²
- Schliesssystem «Key Lock» mit Einzelschubladensperre inkl. zwei Schlüssel

Einteilungsmaterial

Produkt	Art.Nr.	EUR
Set für Schubladenschrank	A 17.589.000	162.–

1 × FH 75mm



1 × Schaumstoffeinlage

1 × FH 75mm



4 × Längstrennwand
11 × Quertrennwand

2 × FH 100mm



8 × Längstrennwand
22 × Quertrennwand

1 × FH 150mm



2 × Längstrennwand
3 × Quertrennwand

2 × FH 200mm



ohne Einteilungs-
material



Schubladenschrank

Höhe **1000** × Breite **805** × Tiefe **695** mm

Farbe	Art. Nr.	EUR
RAL 7035	A 81.569.000	951.-
RAL 5012		

Ausstattung

- Hochwertige Stahlblechkonstruktion
- Gesamttragkraft 4000 kg bei gleichmässig verteilter Flächenlast
- 9 Schubladen (Fronthöhe 2 × 75 mm / 6 × 100 mm / 1 × 150 mm), Traglast 75 kg, 100 % Vollauszug
- Nutzfläche pro Schublade = 700 × 600 mm = 0.42 m²
- Schliesssystem «Key Lock» mit Einzelschubladensperre inkl. zwei Schlüssel



Einteilungsmaterial

Produkt	Art. Nr.	EUR
Set für Schubladenschrank	A 17.590.000	350.-

1 × FH 75 mm  1 × Schaumstoffeinlage	1 × FH 75 mm  4 × Längstrennwand 11 × Quertrennwand	3 × FH 100 mm  18 × Längstrennwand 42 × Quertrennwand	3 × FH 100 mm  12 × Längstrennwand 33 × Quertrennwand	1 × FH 150 mm  ohne Einteilungsmaterial
-------------------------------------------------------------------------------------------------------------------------------------	-------------------------------------------------------------------------------------------------------------------------------------------------------	---------------------------------------------------------------------------------------------------------------------------------------------------------	---------------------------------------------------------------------------------------------------------------------------------------------------------	-----------------------------------------------------------------------------------------------------------------------------------------



Schubladenschrank

Höhe **1000** × Breite **1005** × Tiefe **695** mm

Farbe	Art. Nr.	EUR
RAL 7035	A 81.570.000	951.-
RAL 5012		

Ausstattung

- Hochwertige Stahlblechkonstruktion
- Gesamttragkraft 4000 kg bei gleichmässig verteilter Flächenlast
- 7 Schubladen (Fronthöhe 5 × 100 mm / 2 × 200 mm), Traglast 75 kg, 100 % Vollauszug
- Nutzfläche pro Schublade = 900 × 600 mm = 0.54 m²
- Schliesssystem «Key Lock» mit Einzelschubladensperre inkl. zwei Schlüssel

Einteilungsmaterial

Produkt	Art. Nr.	EUR
Set für Schubladenschrank	A 17.591.000	292.-

1 × FH 100 mm  1 × Schaumstoffeinlage	2 × FH 100 mm  12 × Längstrennwand 28 × Quertrennwand	2 × FH 100 mm  16 × Längstrennwand 36 × Quertrennwand	1 × FH 200 mm  3 × Längstrennwand 4 × Quertrennwand	1 × FH 200 mm  ohne Einteilungsmaterial
---------------------------------------------------------------------------------------------------------------------------------------	----------------------------------------------------------------------------------------------------------------------------------------------------------	----------------------------------------------------------------------------------------------------------------------------------------------------------	--------------------------------------------------------------------------------------------------------------------------------------------------------	------------------------------------------------------------------------------------------------------------------------------------------



Rollboy

Höhe **992** × Breite **605** × Tiefe **695** mm

Farbe	Art. Nr.	EUR
RAL 7035	A 81.572.000	760.-

Ausstattung

- Hochwertige Stahlblechkonstruktion
- Gesamttragkraft 400 kg bei gleichmässig verteilter Flächenlast
- 4 Schubladen (Fronthöhe 2 × 150 mm / 2 × 200 mm), Traglast 75 kg, 100 % Vollauszug
- Nutzfläche pro Schublade = 500 × 600 mm = 0.3 m²
- Schliesssystem «Key Lock» mit Einzelschubladensperre inkl. zwei Schlüssel
- 1 Abrollrand mit Rillengummi und Stossbügel
- Rollensatz aus Vollgummi bestehend aus 2 Bock- und 2 Lenkrollen mit Feststellbremse, ø 100 mm



Kommissionierwagen

Höhe **810** × Breite **564** × Tiefe **725** mm

Farbe	Art. Nr.	EUR
RAL 7035	84.118.020	250.-

Ausstattung

- Hochwertige Stahlblechkonstruktion
- Gesamttragkraft 400 kg bei gleichmässig verteilter Flächenlast
- 2 Ablageflächen fest
- 1 Fachboden höhenverstellbar
- 1 Abrollrand mit Rillengummi und Stossbügel (verchromt)
- Rollensatz aus Vollgummi bestehend aus 2 Bock- und 2 Lenkrollen mit Feststellbremse, ø 100 mm



Schiebegriff
«verchromt»

Standardwerkbank

Höhe **840** × Tiefe **700** mm

Farbe	Breite	Art. Nr.	EUR
RAL 7035	1500 mm	A 51.048.000	276.–
	2000 mm	A 51.050.000	319.–



Ausstattung

- Werkbankfüsse gefertigt aus Vierkantstahlrohr 50/50 mm. Nachrüstbar mit einer Höhenverstellung sowie Einhängewinkel zur Bodenverschraubung.
- Werkbankplatte: Multiplex 40 mm
- Gesamttragkraft 450 kg (B = 1500 mm) und 290 kg (B = 2000 mm) bei gleichmässig verteilter Flächenlast

Standardwerkbank

4 Schubladen

Höhe **840** × Tiefe **700** mm

Farbe	Breite	Art. Nr.	EUR
RAL 7035	1500 mm	A 81.573.000	786.–
RAL 5012	2000 mm	A 81.574.000	828.–



Einteilungsmaterial

Produkt	Art. Nr.	EUR
Set für Standardwerkbank	A 17.592.000	83.–

2 × FH 150 mm



2 × Längstrennwand
4 × Quertrennwand

1 × FH 200 mm



1 × Längstrennwand
2 × Quertrennwand

1 × FH 200 mm



ohne Einteilungs-
material

Ausstattung

- Werkbankplatte: Multiplex 40 mm
- Gesamttragkraft 600 kg (B = 1500 mm) und 360 kg (B = 2000 mm) bei gleichmässig verteilter Flächenlast
- 4 Schubladen (Fronthöhe 2 × 150 mm / 2 × 200 mm), Tragkraft 75 kg, 100 % Vollauszug
- Nutzfläche pro Schublade = 500 × 600 mm = 0.30 m²
- Schliesssystem «Key Lock» mit Einzelschubladensperre inkl. zwei Schlüssel

Systemwerkbank

Höhe **840** × Breite **1500** × Tiefe **700** mm

Farbe	Art. Nr.	EUR
RAL 7035	A 85.202.514	525.-



Ausstattung

- Werkbankgestell gefertigt aus hochwertigem Stahlblech
- Tragfähigkeit ca. 1000kg bei gleichmässig verteilter Flächenlast
- Füsse mit Höhenausgleich
- Werkbankplatte: Multiplex 40 mm
- 1 Schublade (Fronthöhe 1×150mm), Teilauszug ca. 90 %, Traglast 65 kg
- Nutzfläche pro Schublade = 459×510 mm = 0.23 m²
- Schubladengriffleiste mit grossflächiger Beschriftungsmöglichkeit
- 1 Türe (Fronthöhe 450 mm)
- Zentralverschluss inklusive Huwil-Zylinder mit zwei Schlüsseln



Systemwerkbank

Höhe **840** × Breite **1500** × Tiefe **700** mm

Farbe	Art. Nr.	EUR
RAL 7035	A 85.203.514	745.-

Ausstattung

- Werkbankgestell gefertigt aus hochwertigem Stahlblech
- Tragfähigkeit ca. 1000kg bei gleichmässig verteilter Flächenlast
- Füsse mit Höhenausgleich
- Werkbankplatte: Multiplex 40 mm
- 3 Schubladen (Fronthöhe 3×200mm), Teilauszug ca. 90 %, Traglast 65 kg
- Nutzfläche pro Schublade = 459×510 mm = 0.23 m²
- 1 Türe (Fronthöhe 600 mm)
- 1 Zwischenboden verzinkt
- Schubladengriffleiste mit grossflächiger Beschriftungsmöglichkeit
- Zentralverschluss inklusive Huwil-Zylinder mit zwei Schlüsseln

Einteilungsmaterial

Produkt	Art. Nr.	EUR
Set für eine Schublade	A 41.479.000	35.-

1 × FH 200mm



2 × Längstrennwand
6 × Quertrennwand



Systemwerkbank

Höhe **840** × Breite **2000** × Tiefe **700** mm

Farbe	Art.Nr.	EUR
RAL 7035	A 85.206.514	895.-
RAL 5012		



Ausstattung

- Werkbankgestell gefertigt aus hochwertigem Stahlblech
- Tragfähigkeit ca. 1000 kg bei gleichmässig verteilter Flächenlast
- Füsse mit Höhenausgleich
- Werkbankplatte: Multiplex 40 mm
- 3 Schubladen (Fronthöhe 3 × 200 mm), Teilauszug ca. 90 %, Traglast 65 kg
- Nutzfläche pro Schublade = 459 × 510 mm = 0.23 m²
- Schubladengriffleiste mit grossflächiger Beschriftungsmöglichkeit
- 1 Türe (Fronthöhe 600 mm)
- 1 Zwischenboden verzinkt
- Zentralverschluss inklusive Huwil-Zylinder mit zwei Schlüsseln

Einteilungsmaterial

Produkt	Art.Nr.	EUR
Set für eine Schublade	A 41.479.000	35.-

1 × FH 200 mm



2 × Längstrennwand
6 × Quertrennwand



Systemwerkbank

Höhe **840** × Breite **2000** × Tiefe **700** mm

Farbe	Art.Nr.	EUR
RAL 7035	A 85.207.514	950.-
RAL 5012		



Einteilungsmaterial

Produkt	Art.Nr.	EUR
Set für eine Schublade	A 41.479.000	35.-

1 × FH 200 mm



2 × Längstrennwand
6 × Quertrennwand

Ausstattung

- Werkbankgestell gefertigt aus hochwertigem Stahlblech
- Tragfähigkeit ca. 1000 kg bei gleichmässig verteilter Flächenlast
- Füsse mit Höhenausgleich
- Werkbankplatte: Multiplex 40 mm
- 3 Schubladen (Fronthöhe 3 × 200 mm), Teilauszug ca. 90 %, Traglast 65 kg
- Nutzfläche pro Schublade = 459 × 510 mm = 0.23 m²
- Schubladengriffleiste mit grossflächiger Beschriftungsmöglichkeit
- 2 Türen (Fronthöhe 600 mm)
- 2 Zwischenböden verzinkt
- Zentralverschluss inklusive Huwil-Zylinder mit zwei Schlüsseln



Systemwerkbank mobil



Höhe **877** × Breite **1250** × Tiefe **700** mm

Farbe	Art.Nr.	EUR
RAL 7035	A 85.204.514	1060.-
RAL 5012		

Ausstattung

- Werkbankgestell gefertigt aus hochwertigem Stahlblech
- Tragfähigkeit 400kg bei gleichmässig verteilter Flächenlast
- Werkbankplatte: Multiplex 40 mm
- 3 Schubladen (Fronthöhe 3 × 200 mm), mit Auszugssperre, Teilauszug ca. 90 %, Traglast 65 kg
- Nutzfläche pro Schublade = 459 × 510 mm = 0.23 m²
- Schubladengriffleiste mit grossflächiger Beschriftungsmöglichkeit
- 1 Türe (Fronthöhe 600 mm)
- 1 Zwischenboden verzinkt
- Zentralverschluss inklusive Huwil-Zylinder mit zwei Schlüsseln
- Rollensatz aus Vollgummi bestehend aus 2 Bock- und 2 Lenkrollen mit Feststellbremse, ø 100 mm
- 1 Schiebegriff aus schwarzem Kunststoff



Systemwerkbank mobil

Höhe **877** × Breite **1250** × Tiefe **700** mm

Farbe	Art.Nr.	EUR
RAL 7035	A 85.205.514	830.-
RAL 5012		



Einteilungsmaterial

Produkt	Art.Nr.	EUR
Set für eine Schublade	A 41.479.000	35.-

1 × FH 200 mm



2 × Längstrennwand
6 × Quertrennwand

Ausstattung

- Werkbankgestell gefertigt aus hochwertigem Stahlblech
- Tragfähigkeit 400kg bei gleichmässig verteilter Flächenlast
- Werkbankplatte: Multiplex 40 mm
- 1 Schublade (Fronthöhe 1 × 150 mm), mit Auszugssperre, Teilauszug ca. 90 %, Traglast 65 kg
- Nutzfläche pro Schublade = 459 × 510 mm = 0.23 m²
- Schubladengriffleiste mit grossflächiger Beschriftungsmöglichkeit
- 1 Türe (Fronthöhe 450 mm)
- Zentralverschluss inklusive Huwil-Zylinder mit zwei Schlüsseln
- Rollensatz aus Vollgummi bestehend aus 2 Bock- und 2 Lenkrollen mit Feststellbremse, ø 100 mm
- 1 Schiebegriff aus schwarzem Kunststoff

Garderobenschränke

Höhe 1800 × Tiefe 500 mm

Farbe	Abteile	Breite	Art. Nr.	EUR
RAL 7035	2	600 mm	A 53.261.514	293.–
RAL 5012	3	900 mm	A+ 53.259.514	391.–
	4	1200 mm	A 53.260.514	478.–

Ausstattung pro Abteil

- Hochwertige Stahlblechkonstruktion
- Flügeltüren rechts anschlagend und Drehbolzen gelagert
- Belüftungsschlitze an Gehäusedeckel und -boden
- Schliesssystem «Key Lock»
(Verschluss-System mit Vorhängeschloss auf Anfrage)
- Aufbewahrungsmöglichkeit gemäss DIN 4547-2011
- 1 Hutboden
- 1 Kleiderstange mit drei Haken
- 1 Handtuchhalter



A 53.261.514

A 53.260.514



Vielseitige Schliesssysteme

Zylinderschlösser, Zahlenkombinationsschlösser, Pfandschlösser, Schliesssysteme für Vorhängeschlösser und Schliessanlagen sind lieferbar



A+ 53.259.514



Garderobenschrank mit Flügeltüren und Trennwand

Höhe 1950 × Breite 1000 × Tiefe 500 mm

Farbe	Art. Nr.	EUR
RAL 7035	A 53.079.514	495.–
RAL 5012		



Ausstattung

- Hochwertige Stahlblechkonstruktion
- Vollblech-Flügeltüren mit Drehgriff-Sicherheitsschloss inkl. zwei Schlüssel
- Gehäusetragkraft 500 kg bei gleichmässig verteilter Flächenlast
- 4 Fachböden (Nutzbreite 1 × 982/3 × 481 mm), höhenverstellbar, verzinkt
- 1 Garderobenstange mit 3 Kunststoffhaken
- Traglast pro Fachboden 60 kg
- Lieferung fertig montiert und sofort einsatzbereit



Auf Anfrage auch mit Sichtfenstertüren lieferbar
Art. Nr. 53.080.514



Flügeltürschrank

Höhe **1950** × Breite **1000** mm

Farbe	Tiefe	Art. Nr.	EUR
RAL 7035	300 mm	A 85.227.514	325.-
	400 mm	A 82.947.514	340.-
	500 mm	A 62.487.000	365.-

Ausstattung

- Hochwertige Stahlblechkonstruktion
- Vollblech-Flügeltüren mit Drehgriff-Sicherheitsschloss (inkl. zwei Schlüssel)
- Gehäusetragkraft 500 kg bei gleichmässig verteilter Flächenlast
- 4 Fachböden verzinkt, höhenverstellbar
- Tragkraft pro Fachboden 60 kg
- Lieferung fertig montiert und sofort einsatzbereit



Computerschrank

mobil oder stationär

Breite **750** × Tiefe **400** mm


Farbe	Ausführung	Höhe	Art. Nr.	EUR
RAL 7035	mobil	1900 mm	82.482.514	616.-
	stationär	1800 mm	82.483.514	719.-

Ausstattung

- Stabile Stahlblechkonstruktion
- Staubschutz nach IP 20
- Türe mit Sichtfenster, 340 × 480 mm (H × B) inkl. Kabeldurchgang und verchromten Drehverschluss
- Klappbare Tastaturablage (Tragkraft 5 kg) mit integrierter, ausziehbarer Mausablage
- 2 Fachböden verzinkt, Traglast 60 kg
- 4-fach Energieleiste 230 Volt (Schuko/CH)
- 4 Lenkrollen (2 × Feststeller), Ø 75 mm
- 2 Bügelgriffe schwarz, vertikal montiert



Klappbare Tastaturablage mit integrierter Mausablage.



Türe mit Sichtfenster.

Vollblech-Seitenwandregal

Grundeinheit

Höhe **2000** × Breite **1000** × Tiefe **500** mm

Farbe	Art.Nr.	EUR
verzinkt	53.534.222	205.-*

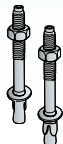
Ausstattung

- Hochwertige Stahlblechkonstruktion
- Verzinkte Ausführung garantiert optimalen Oberflächenschutz
- Jederzeit modular erweiterbar
- Fachlast 160 kg bei gleichmässig verteilter Flächenlast
- 2 Vollblech-Seitenwände inklusive Fussplatten
- 6 Fachböden glatt (Traglast 160 kg)
- 1 Diagonalkreuz

***Preise gültig bei einer Abnahme von mindestens zwei Regalelementen pro Lieferung. Bei geringerer Stückzahl erhöhen sich die angegebenen Preise pro Stück um**

EUR 56.-

Bodenverankerung



Bitte die mitgelieferte Montage-Anleitung beachten.
Bei Einfachregalen zwei pro Seitenwand bzw. zwei pro Regalstützenpaar.

Segmentanker	Art.Nr.	EUR
M8 × 75, pro Stück	130.555.000	3.20



Vollblech-Seitenwandregal

Anbaueinheit

Höhe **2000** × Breite **1000** × Tiefe **500** mm

Farbe	Art.Nr.	EUR
verzinkt	53.535.222	159.-*

Ausstattung

- Hochwertige Stahlblechkonstruktion
- Verzinkte Ausführung garantiert optimalen Oberflächenschutz
- Jederzeit modular erweiterbar
- Fachlast 160 kg bei gleichmässig verteilter Flächenlast
- 1 Vollblech-Seitenwand inklusive Fussplatten
- 6 Fachböden, glatt, Traglast 160 kg

Hinweis

Für jede 3. Anbaueinheit ist ein Diagonalkreuz notwendig.

Diagonalkreuze



Zur Längsstabilisierung der Regale anstelle von Rückwänden. Inklusive Verschraubungsmaterial. Für jede 3. Anbaueinheit ist ein Diagonalkreuz erforderlich.

Ausführung	Art.Nr.	EUR
verzinkter Stahl	50.026.000	13.50



Packtisch

Modell 010

Höhe **870** × Breite **1600** × Tiefe **800** mm

Farbe	Art.Nr.	EUR
RAL 7016	A 64.266.000	451.–

Ausstattung

- Hochwertige Konstruktion aus Profilstahlrohr
- Oberfläche pulverbeschichtet, RAL 7016 anthrazitgrau
- Arbeitsplatte 25 mm, kunststoffbeschichtet, lichtgrau
- Höhe der Arbeitsplatte 870 mm



Packtisch

Modell 020

Höhe **1885** × Breite **1600** × Tiefe **840** mm

Farbe	Art.Nr.	EUR
RAL 7016	A 64.291.503	664.–



Ausstattung

- Hochwertige Konstruktion aus Profilstahlrohr
- Oberfläche pulverbeschichtet, RAL 7016 anthrazitgrau
- Arbeitsplatte 25 mm, kunststoffbeschichtet, lichtgrau
- Höhe der Arbeitsplatte 870 mm
- Aufbau bestehend aus:
 - 1 Ablagetablar 1415 × 420 mm (B × T)
 - 1 Ablagetablar 1415 × 250 mm (B × T)
 - 5 Bügel verchromt für Verpackungsmaterialien



Packtisch Modell 030

Höhe **1885** × Breite **1600** × Tiefe **840** mm

Farbe	Art.Nr.	EUR
RAL 7016	A 64.292.503	951.–

Ausstattung

- Hochwertige Konstruktion aus Profilstahlrohr
- Oberfläche pulverbeschichtet RAL 7016 anthrazitgrau
- Arbeitsplatte 25 mm, kunststoffbeschichtet, lichtgrau
- Höhe der Arbeitsplatte 870 mm
- Aufbau bestehend aus:
 - 1 Ablagetablar 1415 × 420 mm (B × T)
 - 1 Ablagetablar 1415 × 250 mm (B × T)
 - 5 Bügel verchromt für Verpackungsmaterialien
- 1 Tischschneideeinheit (Breite 1250 mm; Schneidbreite 1000 mm)
- 1 horizontal verlaufende Stahlstange zur Aufnahme von Packpapierrollen



Höhenverstellung zu Packtisch

Farbe	Art.Nr.	EUR
verzinkt	A 64.152.000	59.–

Ausstattung

- Hochwertige Konstruktion aus Profilstahlrohr
- Oberfläche verzinkt
- 4-teilig
- Für die manuelle Höhenverstellung bis 250 mm





Beschriftungssystem

Mit THURScript in vier Schritten zur perfekten Beschriftung

Mit dem wegweisenden Beschriftungssystem THURScript können sämtliche Thur Metall Produkte und viele Einteilungsmaterialien sauber und einfach beschriftet werden. Die Beschriftungs-Software ist über die Thur Metall Website einfach und gratis herunterzuladen. Die auf die Software abgestimmten Etiketten sind als A4-Papierbogen verfügbar und können in jedem handelsüblichen Drucker verwendet werden. So sind der individuellen Gestaltung von Etiketten kaum Grenzen gesetzt.




1. Schritt
 Gratis Download:
www.thurmetall.com/thurscript.php



2. Schritt
 Gestalten: Etikett mit der Beschriftungs-Software **THURScript** gestalten.



3. Schritt
 Drucken: Etiketten auf **THURScript** Etiketten drucken und an den perforierten Stellen auf die gewünschte Größe abtrennen.



4. Schritt
 Einschieben: Nehmen Sie das Sichtfenster aus der Griffleiste der Schublade und schieben das Etikett einfach seitlich an.

Vorteile

- Einfachste Erstellung von individuellen ThurMetall Etiketten
- Mit Text, Farben, Bildern und Barcode-Generierung
- Import von Daten via Datenbank-anbindung möglich
- Hohe Flexibilität durch diverse Etikettengrößen und perforierten A4-Bögen
- Mit jedem handelsüblichen Drucker bedruckbar



Folgende Etiketten-Formate stehen Ihnen zur Verfügung

Art.Nr.	Verwendbar für Formate (H x B)	Passend zu
19.035.000	210 x 30 mm oder 30 x 70 mm	Griffleiste der klassischen TM-Schublade
90.929.000	210 x 36 mm oder 30 x 105 mm	Griffleiste des TM-Werkzeugwagens
18.784.000	22 x 70 mm	Griffleiste «Privat Label» (Details auf Anfrage)
18.786.000	12 x 47 mm	Einsatzkästen und Beschriftungsträger
18.787.000	12 x 27 mm	Einsatzkästen und Beschriftungsträger

Preise auf Anfrage.

Preise exkl. MwSt.

Der Einsatz hochwertiger Materialien, modernster Maschinentechologie sowie umweltverträgliche Fertigungsverfahren, permanente Qualitätskontrolle und ein hochmotiviertes Mitarbeiterteam garantieren Langlebigkeit in zeitlos schönem Design zu einem beeindruckenden Preis-Leistungs-Verhältnis.

▪ **Qualität**

Die Thur Metall Schubladenschränke aus hochwertigem Stahlblech und die passenden Werkbänke gehören zu den Favoriten in Industrie und Gewerbe. Ob in der Montagehalle oder in der Werkstatt, im Forschungslabor, Museum oder Krankenhaus, im Kleinteilelager oder im Showroom: Thur Metall überzeugt überall, wo Werkzeuge, Lagergüter und Kleinteile sicher, raumsparend, übersichtlich und griffbereit zur Verfügung stehen müssen.

▪ **5 Jahre Garantie**

Auf unsere Qualitätsprodukte können Sie vertrauen. Deshalb bieten wir unseren Kunden auf das gesamte Programm TM-Line eine Garantie von 5 Jahren. Für Werkbankplatten und Elektronikteile gilt eine Garantiefrist von 1 Jahr.

▪ **Zertifizierte Produktion**

Die Herstellung der Thur Metall Produkte basiert auf folgenden normativen Grundlagen:

ISO 9001:2008: Qualitätsmanagement

ISO 14001:2004: Umweltmanagementsystem

OHSAS 18001:2007: Arbeitsschutz- und Gesundheitsmanagementsystem.

▪ **Hochwertige Oberflächen**

mittels modernster Pulverbeschichtungstechnik für hohe Abriebfestigkeit.

Verkauf ausschliesslich über den Fachhandel:



ALEXANDER SIFTAR KG
www.siftar.com

Alexander Siftar KG
Birkengasse 7
A-2333 Leopoldsdorf bei Wien

Tel. +43 (0)2235 / 730 - 84
Fax +43 (0)2235 / 730 - 85
Mail office@siftar.com



Weitere interessante
Produkte finden Sie auf
www.thurmetall.com



swissmade

Absolute Präzision
in Fertigung und Produktion